Sommario

Composizione bus gamma E1 (G12) 3
Connettore CN4 3
Connettore CN5 3
Connettore CN6 3
Connettore CN7 4
Connettore CN8 4
Connettore CN9 4

Composizione bus gamma E1 (G12)

Connettore CN4

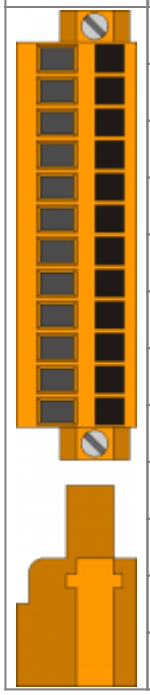

Pin	Nome	Descrizione	Indirizzo
10	V+	Ingresso alim. Uscite (12÷28 Vdc)	
11	O1	Uscita digitale 1	X.OUT01
12	O2	Uscita digitale 2	X.OUT02
13	O3	Uscita digitale 3	X.OUT03
14	O4	Uscita digitale 4	X.OUT04
15	V-	Ingresso alim. Uscite (0 Vdc)	
16	V+	Ingresso alim. Uscite (12÷28 Vdc)	
17	O5	Uscita digitale 5	X.OUT05
18	O6	Uscita digitale 6	X.OUT06
19	O7	Uscita digitale 7	X.OUT07
20	O8	Uscita digitale 8	X.OUT08
21	V-	Ingresso alim. Uscite (0 Vdc)	

Connettore CN5

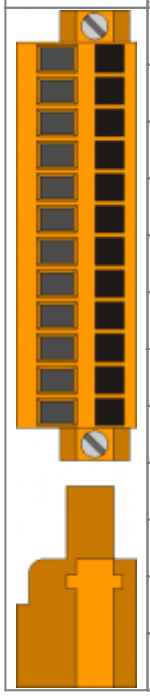

Pin	Nome	Descrizione	Indirizzo
22	V+	Ingresso alim. Uscite (12÷28 Vdc)	
23	O9	Uscita digitale 9	X.OUT09
24	O10	Uscita digitale 10	X.OUT10
25	O11	Uscita digitale 11	X.OUT11
26	O12	Uscita digitale 12	X.OUT12
27	V-	Ingresso alim. Uscite (0 Vdc)	
28	V+	Ingresso alim. Uscite (12÷28 Vdc)	
29	O13	Uscita digitale 13	X.OUT13
30	O14	Uscita digitale 14	X.OUT14
31	O15	Uscita digitale 15	X.OUT15
32	O16	Uscita digitale 16	X.OUT16
33	V-	Ingresso alim. Uscite (0 Vdc)	

Connettore CN6

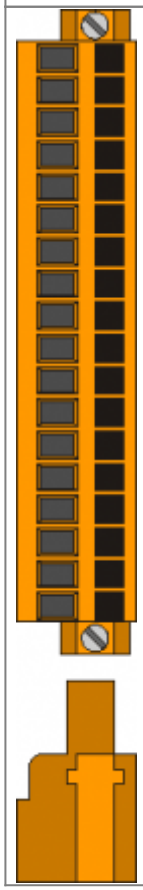

Pin	Nome	Descrizione	Indirizzo
34	I1	Ingresso digitale 01	X.INP01
35	I2	Ingresso digitale 02	X.INP02
36	I3	Ingresso digitale 03	X.INP03
37	I4	Ingresso digitale 04	X.INP04
38	I5	Ingresso digitale 05	X.INP05
39	I6	Ingresso digitale 06	X.INP06
40	I7	Ingresso digitale 07	X.INP07
41	I8	Ingresso digitale 08	X.INP08
42	P1	Polarizzatore 1	
43	I9	Ingresso digitale 09	X.INP09
44	I10	Ingresso digitale 10	X.INP10
45	I11	Ingresso digitale 11	X.INP11
46	I12	Ingresso digitale 12	X.INP12
47	I13	Ingresso digitale 13	X.INP13
48	I14	Ingresso digitale 14	X.INP14
49	I15	Ingresso digitale 15	X.INP15
50	I16	Ingresso digitale 16	X.INP16
51	P2	Polarizzatore 2	

Connettore CN7

Non presente

Connettore CN8

Non presente

Connettore CN9

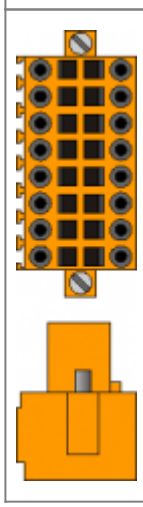

Pin	Nome	Descrizione	Indirizzo
66A	AO1	Uscita analogica 1	X.AN01
67A	GAO	Comune Uscite Analogiche	
68A		n.c.	
69A	Vref	Tensione di riferimento per ingresso analogico	
70A	Sel.1 Corr.	Selezione ingresso 1 in corrente (* *)	
71A	Sel.1 Volt	Selelezione ingresso 1 in tensione (*)	
72A	IA1	Ingresso analogico 1	X.AI01
73A	GAI	Comune ingressi analogici	
66B	AO2	Uscita analogica 2	X.AN02
67B	GAO	Comune Uscite Analogiche	
68B		n.c.	
69B	Vref	Tensione di riferimento per ingresso analogico	
70B	Sel.2 Corr.	Selezione ingresso 2 in corrente (* *)	
71B	Sel.2 Volt	Selelezione ingresso 2 in tensione (*)	
72B	IA2	Ingresso analogico 1	X.AI02
73B	GAI	Comune ingressi analogici	

(*) = Selezione 0 - 10 Volt ⇒ Collegare a GAI
(* *) = Selezione 0 - 20 mA ⇒ Collegare a GAI

Documento generato automaticamente da **Qem Wiki** - https://wiki.qem.it/

Il contenuto wiki è costantemente aggiornato dal team di sviluppo, è quindi possibile che la versione online contenga informazioni più recenti di questo documento.